

Protocollo per la protezione delle vie respiratorie

I DPI per le vie respiratorie sono diversi in base allo scopo per cui devono essere impiegati; l'obiettivo però è sempre evitare o limitare l'ingresso di agenti potenzialmente pericolosi (fumi, polveri, fibre o microrganismi) nelle vie aeree. La protezione è garantita dalla capacità filtrante dei dispositivi in grado di trattenere le particelle aerodisperse, per lo più in funzione delle dimensioni, della forma e della densità, impedendone l'inalazione.

I microrganismi sono trasportati in aria adesi a particelle solide o liquide (bioaerosol) in grado di rimanere in sospensione per periodi di tempo variabili a seconda delle dimensioni. Pertanto, nello svolgimento di attività che potrebbero causare dispersione di bioaerosol, è necessario utilizzare i DPI per le vie respiratorie per prevenire il rischio di esposizione agli agenti biologici patogeni. Alcuni esempi di attività lavorative a rischio sono: le attività sanitarie a contatto con pazienti affetti da malattie infettive a trasmissione aerea, le attività zootecniche, alcune procedure condotte nei laboratori biologici e microbiologici, il lavoro presso impianti di trattamento di rifiuti solidi o liquidi e la manutenzione e bonifica di impianti idrici e di climatizzazione.

I DPI più utilizzati per la protezione delle vie aeree sono le semimaschere filtranti monouso che soddisfano i requisiti richiesti dalla norma tecnica UNI EN 149:2001 (Semimaschere filtranti antipolvere - Requisiti, prove, marcatura). Questi sono dispositivi muniti di filtri che proteggono bocca, naso e mento; si suddividono in tre classi in funzione dell'efficienza filtrante: FFP1, FFP2 e FFP3. Le lettere FF sono l'acronimo di "facciale filtrante", P indica la "protezione dalla polvere", mentre i numeri 1, 2, 3 individuano il livello crescente di protezione (bassa > 80%, media > 94% e alta > 99%). In presenza di contaminazioni elevate o di agenti biologici estremamente pericolosi come quelli di gruppo 4 (per es. virus delle febbri emorragiche), potrebbe essere necessario isolare completamente l'operatore dall'ambiente esterno impiegando autorespiratori che forniscono aria diversa da quella dell'ambiente di lavoro.

In virtù del fatto che, in mancanza di una norma specifica, sono riconosciute valide le certificazioni CE di Tipo rilasciate da un Organismo Notificato, attualmente sono disponibili dispositivi per la protezione delle vie aeree dagli agenti biologici di gruppo 2 e 3, come DPI di III categoria che non rispondono alla norma UNI EN 149, ma sono dotati di certificazione CE di Tipo. Per le attività sanitarie, veterinarie o di laboratorio e, comunque in presenza di pazienti, animali o campioni biologici potenzialmente infetti da microrganismi a trasmissione aerea responsabili di patologie gravi quali meningite, tubercolosi ecc., è raccomandato l'utilizzo di maschere intere con protezione P2, aventi capacità filtrante pari almeno al 95%, perdita di tenuta non superiore al 10% ed efficienza di filtrazione dei microrganismi del 94%. Nell'esecuzione di particolari procedure assistenziali che possono aumentare il rischio di dispersione nell'aria di secrezioni respiratorie (es. broncoscopie, aerosolterapie) è raccomandabile dotarsi di protezioni aventi efficienza filtrante P3.

Non sono DPI le "mascherine chirurgiche" o "igieniche" sprovviste di filtro di cui alla norma UNI EN 14683, comunemente impiegate in ambito sanitario e nell'industria alimentare. Queste

infatti appartengono alla categoria dei dispositivi medici e non proteggono l'operatore, bensì il paziente o l'alimento dalle possibili contaminazioni. **I facciali filtranti monouso non dovrebbero essere riutilizzati e devono essere scartati se danneggiati, sporchi o contaminati da sangue o altri fluidi biologici; quelli riutilizzabili devono essere sanificati prima di essere nuovamente indossati.**

Fonte INAIL

Quali mascherine ci sono in commercio?

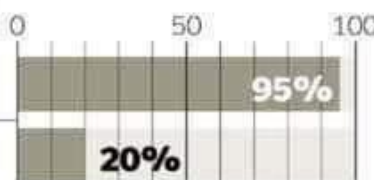
I diversi tipi

Chirurgica

Non aderisce ai contorni del viso e impedisce la fuoriuscita da bocca e naso delle goccioline di secrezioni respiratorie



CAPACITÀ FILTRANTE
verso l'esterno
verso chi la indossa



FFP1-FFP2-FFP3 senza valvola Hanno un'elevata protezione. Proteggono chi la indossa e gli altri



FFP1

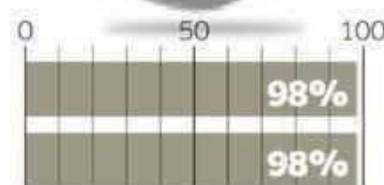


FFP2



FFP3

CAPACITÀ FILTRANTE
verso l'esterno
verso chi la indossa



FFP1-FFP2-FFP3 con valvola Tutte hanno una caratteristica comune: una migliore respirazione. Proteggono chi la indossa ma non gli altri perché dalla valvola esce il respiro. Indossate da chi è positivo contagia. L'FFP3 ha una protezione quasi totale



FFP1


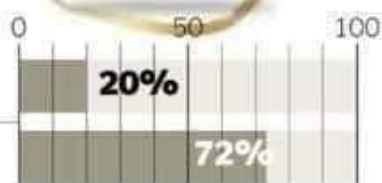


FFP2



FFP3

CAPACITÀ FILTRANTE
verso l'esterno
verso chi la indossa



Protocollo protezione vie respiratorie rev. 1.00